

# Bayern-Versicherung

Lebensversicherung Aktiengesellschaft  
Ein Unternehmen der Versicherungskammer

## Regelmäßige Informationen zu den in Artikel 8 Absätze 1, 2 und 2a der Verordnung (EU) 2019/2088 und Artikel 6 Absatz 1 der Verordnung (EU) 2020/852 genannten Finanzprodukten

Eine **nachhaltige Investition** ist eine Investition in eine Wirtschaftstätigkeit, die zur Erreichung eines Umweltziels oder sozialen Ziels beiträgt, vorausgesetzt, dass diese Investition keine Umweltziele oder sozialen Ziele erheblich beeinträchtigt und die Unternehmen, in die investiert wird, Verfahrensweisen einer guten Unternehmensführung anwenden.

Die **EU-Taxonomie** ist ein Klassifikationssystem, das in der Verordnung (EU) 2020/852 festgelegt ist und ein Verzeichnis von **ökologisch nachhaltigen Wirtschaftstätigkeiten** enthält. Diese Verordnung umfasst kein Verzeichnis der sozial nachhaltigen Wirtschaftstätigkeiten. Nachhaltige Investitionen mit einem Umweltziel könnten taxonomiekonform sein oder nicht.

Name des Produkts: NOA - Nachhaltig orientierte Anlage - FondsID 707 - SAP-Nummer 346988  
Unternehmenskennung (LEI-Code): 529900YVAZLRT7M8RV44  
Stand: 31.12.2023

### Ökologische und/oder soziale Merkmale

Wurden mit diesem Finanzprodukt nachhaltige Investitionen angestrebt?	
<input type="checkbox"/> <input type="checkbox"/> Ja	<input checked="" type="checkbox"/> Nein
<input type="checkbox"/> Es wurden damit <b>nachhaltige Investitionen mit einem Umweltziel</b> getätigt: <u>  </u> %  <input type="checkbox"/> in Wirtschaftstätigkeiten, die nach der EU-Taxonomie als ökologisch nachhaltig einzustufen sind  <input type="checkbox"/> in Wirtschaftstätigkeiten, die nach der EU-Taxonomie nicht als ökologisch nachhaltig einzustufen sind e  <input type="checkbox"/> Es wurden damit <b>nachhaltige Investitionen mit einem sozialen Ziel</b> getätigt: <u>  </u> %	<input checked="" type="checkbox"/> Es wurden damit <b>ökologische/soziale Merkmale beworben</b> und obwohl keine nachhaltigen Investitionen angestrebt wurden, enthielt es 36,47% an nachhaltigen Investitionen  <input type="checkbox"/> mit einem Umweltziel in Wirtschaftstätigkeiten, die nach der EU-Taxonomie als ökologisch nachhaltig einzustufen sind  <input checked="" type="checkbox"/> mit einem Umweltziel in Wirtschaftstätigkeiten, die nach der EU-Taxonomie nicht als ökologisch nachhaltig einzustufen sind  <input checked="" type="checkbox"/> mit einem sozialen Ziel  <input type="checkbox"/> Es wurden damit ökologische/soziale Merkmale beworben, aber <b>keine nachhaltigen Investitionen getätigt</b> .



### Inwieweit wurden die mit dem Finanzprodukt beworbenen ökologischen und/oder sozialen Merkmale erfüllt?

Mit **Nachhaltigkeitsindikatoren** wird gemessen, inwieweit die mit dem Finanzprodukt beworbenen ökologischen oder sozialen Merkmale erreicht werden.

Im Berichtszeitraum hat der Konzern Versicherungskammer seinen Nachhaltigkeitsansatz für die Kapitalanlage entlang der sechs Prinzipien der „Principles for Responsible Investment“ (PRI) weiter konkretisiert und seine Anlagepolitik in Bezug auf die Aspekte Ökologie, Soziales und Unternehmensführung (Nachhaltigkeitsaspekte, welche unter dem Akronym „ESG“ zusammengefasst sind, das für „Environment“, „Social“ and „Governance“ steht) weiterentwickelt. Dies umfasst auch die im Anlagekonzept beworbenen und verfolgten ökologischen und sozialen Merkmale:

#### 1. Einhaltung des konzernweiten Mindeststandards (Ausschlusskriterien) in Bezug auf Kapitalanlagen

Die Nachhaltigkeitsstrategie für die Kapitalanlage fordert grundlegende Standards eines nachhaltigen Wirtschaftens ein. Dieser Mindeststandard des Konzerns umfasste im Berichtszeitraum 01.01.2023 bis 31.12.2023 folgende Ausschlusskriterien:

- Ausschluss von gezielten Investitionen in Agrarrohstoffe und Finanzinstrumente zur Spekulationen auf Nahrungsmittel

- Ausschluss von Investitionen in Unternehmen, die in Verbindung mit kontroversen Waffen inkl. Nuklearwaffen stehen
- Ausschluss von Investitionen in Unternehmen mit schwerwiegenden Verstößen gegen die 10 grundlegenden Prinzipien für die Bereiche Menschenrechte, Arbeitsnormen, Umwelt und Korruptionsprävention des UN Global Compact
- Ausschluss von Investitionen in Unternehmen, die mehr als 5% mit der Förderung thermischer Kohle erwirtschaften
- Ausschluss von Investitionen in Unternehmen, die mehr als 25% mit der Verstromung von Kohle erwirtschaften

Dieser Ansatz wurde zum 01.05.23 um weitere Kriterien erweitert:

- Ausschluss von Investitionen in Unternehmen, die Tabakprodukte herstellen
- Ausschluss von Investitionen in Staaten, die als „not free“ nach dem Freedom House Index eingestuft sind

Die Anwendung der Ausschlusskriterien fokussiert auf solche Anlageformen und Instrumente, in die der Konzern Versicherungskammer über die Direktanlage oder interne bzw. externe Mandatslösungen (z.B. mittels Spezialfonds) investiert. Auch bei Investitionen, die vom Konzern nicht direkt beeinflusst werden können (z.B. mittels Zielfonds), wurden – sofern mit der Gesamtanlagestrategie vereinbar – die Ausschlusskriterien eingehalten. Dabei kommt ein sogenannter Bestandsschutz für diejenigen Investitionen zur Anwendung, die vor dem 01.06.2022 erworben wurden.

Die Anlageoption NOA investierte im Berichtszeitraum überwiegend in Vermögensgegenstände, die diesen Mindeststandard des Konzerns erfüllen.

Zusätzlich dazu wurden Investitionen in Unternehmen ausgeschlossen, die schwerwiegende Verstöße in Bezug auf Biodiversität & Landnutzung, Wasserstress oder giftige Emissionen und Abfall aufweisen.

**2. Investition in nachhaltige Investitionen gemäß Artikel 2 (17) der Offenlegungsverordnung (EU) 2019/2088**

Innerhalb des Anlagekonzepts NOA wurden Investitionen getätigt, die der Definition einer „nachhaltigen Investition“ gemäß Art. 2 (17) der Offenlegungsverordnung (EU) 2019/2088 entsprechen. Weitere Informationen zur Definition einer nachhaltigen Investition sind unter folgenden Abschnitten aufgeführt:

- ‚Welche Ziele verfolgten die nachhaltigen Investitionen, die mit dem Finanzprodukt teilweise getätigt wurden, und wie trägt die nachhaltige Investition zu diese, Zielen bei?‘
- ‚Inwiefern haben die nachhaltigen Investitionen, die mit dem Finanzprodukt teilweise getätigt wurden, ökologisch oder sozial nachhaltigen Anlagezielen nicht erheblich geschadet?‘

**3. CO2-Fußabdruck im Vergleich zur Benchmark**

Unter Einbezug der CO2-Strategie des Konzerns Versicherungskammer wurde der CO2-Fußabdruck des Anlagekonzepts im Vergleich zum Referenzwert einer strategieähnlichen Benchmark als weiteres ökologisches Merkmal berücksichtigt.

**Wie haben die Nachhaltigkeitsindikatoren abgeschnitten?**

	Ergebnis im Berichtszeitraum 2023	Ergebnis im Vorjahreszeitraum 2022	Erläuterung
Anteil von Kapitalanlagen in Vermögensgegenstände, die den Mindeststandard des Konzerns erfüllen	96,67%	96,30%	Die Ausschlüsse werden derzeit nur bei gezielten Investitionen sichergestellt. Bei Anlagen über nichtindividualisierte Ziel- oder passive Indexfonds, ist es möglich, dass indirekt in entsprechende Unternehmen investiert wird. Zudem fand die Erweiterung der Ausschlüsse erst im Laufe des Geschäftsjahres statt.

Anteil von Kapitalanlagen in Agrarrohstoffe und Finanzinstrumente zur Spekulation auf Nahrungsmittel	0,00%	0,00%	
Anteil von Kapitalanlagen in Unternehmen mit schwerwiegenden Verstößen gegen die 10 grundlegenden Prinzipien für die Bereiche Menschenrechte, Arbeitsnormen, Umwelt und Korruptionsprävention des UN Global Compact	0,00%	0,04%	Der Ausschluss wird derzeit nur bei gezielten Investitionen sichergestellt. Bei Anlagen über nichtindividualisierte Ziel- oder passive Indexfonds, ist es möglich, dass indirekt in entsprechende Unternehmen investiert wird.
Anteil von Kapitalanlagen in Unternehmen, die an der Produktion kontroverser Waffen (inkl. Nuklearwaffen) beteiligt sind	0,00%	0,00%	
Anteil von Kapitalanlagen in Unternehmen, die mehr als 5% mit der Förderung thermischer Kohle erwirtschaften	0,00%	0,00%	
Anteil von Kapitalanlagen in Unternehmen, die mehr als 25% mit der Verstromung von Kohle erwirtschaften	0,00%	0,00%	
Anteil von Kapitalanlagen in Unternehmen, die Tabakprodukte herstellen	0,00%	n/a	Die Berücksichtigung von sozialen und/ oder ökologischen Nachhaltigkeitsmerkmalen wurde im Berichtsjahr durch die Weiterentwicklung der Nachhaltigkeitsstrategie in der Kapitalanlage vorangetrieben. So wurde der Mindeststandard des Konzerns zum 01.05.23 um weitere Kriterien erweitert. Ein Vergleich zu den Vorjahren ist für diese neuen Merkmale nicht möglich und wird für den nächsten Berichtszeitraum angestrebt.
Anteil von Kapitalanlagen in Staaten, die als „not free“ nach dem Freedom House Index eingestuft sind	0,00%	n/a	
Anteil in von Investitionen, die der Definition einer nachhaltigen Investition gem. Art. 2(17) der Offenlegungsverordnung (EU) 2019/2088 entsprechen, im Verhältnis zum Wert aller Vermögensgegenstände der Anlageoption	36,47%	10,66%	
Anteil von Investitionen in Unternehmen, die schwerwiegende Verstöße in den Bereichen Biodiversität & Landnutzung, Wasserstress oder giftige Emissionen und Abfall aufweisen	0,00%	0,04%	Das Kriterium wird derzeit nur bei gezielten Investitionen sichergestellt. Bei Anlagen über nichtindividualisierte Ziel- oder passive Indexfonds, ist es möglich, dass indirekt in entsprechende Unternehmen investiert wird.
CO2-Fußabdruck im Vergleich (in %) zum Referenzwert einer strategieähnlichen Benchmark	58%	145%	Als Referenzwert wurde eine strategieähnliche Benchmark verwendet (30% MSCI ACWI, 70% Bloomberg Global Aggregate Index). Der Fußabdruck berechnet sich als Summe aus Scope 1 und Scope 2 Emissionen.

Für die Berechnung wurde der Mittelwert der Bestände aus den letzten vier Quartalsstichtagen gebildet, ausgehend vom Berichtsstichtag.

**... und im Vergleich zu vorangegangenen Zeiträumen?**

Siehe Tabelle zur vorherigen Frage ‚Wie haben die Nachhaltigkeitsindikatoren abgeschnitten?‘

**Welche Ziele verfolgten die nachhaltigen Investitionen, die mit dem Finanzprodukt teilweise getätigt wurden, und wie trägt die nachhaltige Investition zu diesen Zielen bei?**

Zur Identifikation nachhaltiger Investitionen verwendet der Konzern Versicherungskammer Informationen eines renommierten und auf ESG-Analysen und -Daten spezialisierten Datenanbieters. Dieser identifiziert in einem dreistufigen Verfahren diejenigen Unternehmen, welche die im Gesetzestext genannten Bedingungen für eine nachhaltige Investition erfüllen: Investitionen müssen einen positiven Beitrag zu einem Umwelt- und/oder Sozialziel leisten, vorausgesetzt, dass diese Investitionen keines dieser Ziele erheblich beeinträchtigen<sup>1</sup> und die Unternehmen, in die investiert wird, Verfahrensweisen einer guten Unternehmensführung anwenden<sup>2</sup>:

Bei der Bewertung, ob ein Unternehmen einen Beitrag zur Erreichung eines Umweltziels und/oder eines sozialen Ziels leistet, werden durch den Datenanbieter unter anderem die nachfolgenden Themebereiche berücksichtigt:

Umweltthemen	Soziale Themen
<ul style="list-style-type: none"> <li>• Eindämmung des Klimawandels und Energieeffizienz</li> <li>• Vermeidung von Umweltverschmutzung und Abfallvermeidung</li> <li>• Nachhaltige Bewirtschaftung von Wasser-, Forst- und Bodenressourcen</li> </ul>	<ul style="list-style-type: none"> <li>• Zugang zu Grundbedürfnissen wie Gesundheitsversorgung, Wohnraum und Ernährung</li> <li>• Bereitstellung von KMU- und Privatkrediten</li> <li>• Bildungsdienstleistungen und Überbrückung der digitalen Kluft in den am wenigsten entwickelten Ländern</li> </ul>

Eine Fremd- oder Eigenkapitalinvestition in ein Unternehmen (bspw. Aktie oder Anleihe) wird dann als Investition zur Erreichung eines Umweltziels und/oder sozialen Ziels eingestuft, wenn das Unternehmen mindestens 20% des Umsatzes durch Produkte oder Dienstleistungen in den oben genannten Themenbereichen erwirtschaftet. Damit finanzieren die nachhaltigen Investitionen des Anlagekonzepts Produkte oder Dienstleistungen, die einen positiven Einfluss auf die Gesellschaft und/oder die Umwelt im Sinne der oben genannten Themebereiche haben. Eine Unterscheidung zwischen sozialen und Umweltthemen wird dabei nicht vorgenommen.

Ebenso finanzieren die im Anlagekonzept getätigten nachhaltigen Investitionen Unternehmen, die ein von der Science Based Target Initiative (sbti) bestätigtes Klimaziel veröffentlicht haben.

<sup>1</sup> Details hierzu siehe Abschnitt ‚Inwiefern haben die nachhaltigen Investitionen, die mit dem Finanzprodukt teilweise getätigt wurden, ökologisch oder sozial nachhaltigen Anlagezielen nicht erheblich geschadet?‘

<sup>2</sup> Zum Nachweis einer guten Unternehmensführung stellt der ESG-Datenanbieter auf sein ESG-Rating ab. Ein ESG-Rating von BB oder höher zeigt im Allgemeinen an, dass ein Unternehmen in der Lage ist, Ressourcen zu verwalten, wichtige, potenziell finanziell relevante ESG-Risiken und -Chancen zu mindern und damit die Erwartungen an die Unternehmensführung zu erfüllen.

Bei den wichtigsten nachteiligen Auswirkungen handelt es sich um die bedeutendsten nachteiligen Auswirkungen von Investitionsentscheidungen auf Nachhaltigkeitsfaktoren in den Bereichen Umwelt, Soziales und Beschäftigung, Achtung der

**Inwiefern haben die nachhaltigen Investitionen, die mit dem Finanzprodukt teilweise getätigt wurden, ökologisch oder sozial nachhaltigen Anlagezielen nicht erheblich geschadet?**

Über weitergehende Ausschlüsse, die teilweise über den Mindeststandard des Konzerns hinausgehen, stellt der Datenanbieter sicher, dass die im Finanzprodukt getätigten nachhaltigen Investitionen die sozialen und ökologischen Anlageziele (siehe Frage ‚Welche Ziele verfolgten die nachhaltigen Investitionen, die mit dem Finanzprodukt teilweise getätigt wurden, und wie trägt die nachhaltige Investition zu diesen Zielen bei?‘) nicht erheblich beeinträchtigen:

- Keine Investitionen in Unternehmen, die in Verbindung mit der Produktion kontroverser Waffen stehen
- Keine Investitionen in Unternehmen, die mehr als 1 % der Umsätze aus der Förderung thermischer Kohle generieren

Menschenrechte und Bekämpfung von Korruption und Bestechung.

- Keine Investition in Unternehmen, die Tabakprodukte herstellen und keine Investitionen in Unternehmen, die mehr als 5% Umsatz aus tabakbezogenen Geschäftstätigkeiten generieren
- Keine Investition in Unternehmen, die in schwerwiegende Kontroversen verwickelt sind

*Wie wurden die Indikatoren für nachteilige Auswirkungen auf Nachhaltigkeitsfaktoren berücksichtigt?*

Über die weitergehenden Ausschlüsse des ESG-Datenlieferanten werden auch nachteilige Auswirkungen auf Nachhaltigkeitsfaktoren berücksichtigt:

- Keine Investitionen in Unternehmen, die in Verbindung mit der Produktion kontroverser Waffen stehen [PAI 14]
- Keine Investitionen in Unternehmen, die mehr als 1 % der Umsätze aus der Förderung thermischer Kohle generieren [PAI 4]
- Keine Investition in Unternehmen, die in schwerwiegende Kontroversen verwickelt sind [PAI 10]

*Stehen die nachhaltigen Investitionen mit den OECD-Leitsätzen für multinationale Unternehmen und den Leitprinzipien der Vereinten Nationen für Wirtschaft und Menschenrechte in Einklang? Nähere Angaben:*

Mit Hilfe des externen ESG-Datenanbieters werden Unternehmen identifiziert und ausgeschlossen, die in schwerwiegende Kontroversen verwickelt sind (siehe Abschnitt „Inwiefern haben die nachhaltigen Investitionen, die mit dem Finanzprodukt teilweise getätigt wurden, ökologisch oder sozial nachhaltigen Anlagezielen nicht erheblich geschadet?“), die wiederum auf einen möglichen Verstoß gegen die OECD-Leitsätze für multinationale Unternehmen und/oder die UNGC-Prinzipien hinweisen können.

*In der EU-Taxonomie ist der Grundsatz „Vermeidung erheblicher Beeinträchtigungen“ festgelegt, nach dem taxonomiekonforme Investitionen die Ziele der EU-Taxonomie nicht erheblich beeinträchtigen dürfen, und es sind spezifische Unionskriterien beigefügt.*

Der Grundsatz „Vermeidung erheblicher Beeinträchtigungen“ findet nur bei denjenigen dem Finanzprodukt zugrunde liegenden Investitionen Anwendung, die die EU-Kriterien für ökologisch nachhaltige Wirtschaftsaktivitäten berücksichtigen. Die dem verbleibenden Teil dieses Finanzprodukts zugrunde liegenden Investitionen berücksichtigen nicht die EU-Kriterien für ökologisch nachhaltige Wirtschaftsaktivitäten.

*Alle anderen nachhaltigen Investitionen dürfen ökologische oder soziale Ziele ebenfalls nicht erheblich beeinträchtigen.*



### **Wie wurden bei diesem Finanzprodukt die wichtigsten nachteiligen Auswirkungen auf Nachhaltigkeitsfaktoren berücksichtigt?**

Im Zuge der Anlagestrategie, die wiederum Ausgang im Mindeststandard des Konzerns Versicherungskammer findet, und den oben beschriebenen Nachhaltigkeitsmerkmalen, wurden über Ausschlusskriterien und Grenzwerte die wichtigsten nachteiligen Nachhaltigkeitsauswirkungen für Investitionen in Unternehmen aus Anhang I der delegierten Verordnung (EU) 2022/1288 berücksichtigt:

- Engagement in Unternehmen, die im Bereich der fossilen Brennstoffe tätig sind [PAI 4]
- Verstöße gegen die UNGC-Grundsätze und gegen die Leitsätze der Organisation für wirtschaftliche Zusammenarbeit und Entwicklung (OECD) für multinationale Unternehmen [PAI 10]
- Engagement in umstrittenen Waffen (Antipersonenminen, Streumunition, chemische und biologische Waffen) [PAI 14]

Zudem wurden die in der Anlageoption enthaltenen Investitionen regelmäßig auf Unternehmen mit sehr schwerwiegenden umweltbezogenen Kontroversen in Bezug auf Biodiversität & Landnutzung, Wasserstress oder giftige Emissionen und Abfall untersucht. Damit wurden weitere Themen erfasst, die in Anhang I der delegierten Verordnung (EU) 2022/1288 definiert sind:

- Tätigkeiten, die sich nachteilig auf Gebiete mit schutzbedürftiger Biodiversität auswirken [PAI 7]
- Emissionen in Wasser [PAI 8]
- Anteil gefährlicher und radioaktiver Abfälle [PAI 9]

Darüber hinaus wurde bei der Steuerung der Investitionen innerhalb der Anlageoption der CO<sub>2</sub>-Fußabdruck (Scope 1 & 2) im Vergleich zu einer strategieähnlichen Benchmark berücksichtigt [PAI 2].

Weitere Informationen zu den nachteiligen Nachhaltigkeitsauswirkungen sind im Abschnitt ‚Wie haben die Nachhaltigkeitsindikatoren abgeschnitten?‘ dargelegt.

### Welche sind die Hauptinvestitionen dieses Finanzprodukts?



Die Liste umfasst die folgenden Investitionen, auf die der größte Anteil der im Bezugszeitraum getätigten Investitionen des Finanzprodukts entfiel:

Größte Investitionen	Sektor	In % der Vermögenswerte	Land
Microsoft Corp. Registered Shares DL-,00000625	Technologie	1.64%	USA
NVIDIA Corp. Registered Shares DL-,001	Technologie	1.42%	USA
Novo-Nordisk AS Navne-Aktier B DK -,20	Gesundheit	0.96%	Dänemark
ASML Holding N.V. Aandelen op naam EO -,09	Technologie	0.79%	Niederlande
Roche Holding AG Inhaber-Genußscheine o.N.	Gesundheit	0.72%	Schweiz
Tesla Inc. Registered Shares DL-,001	Automobile und Ersatzteile	0.71%	USA
SAP SE Inhaber-Aktien o.N.	Technologie	0.63%	Bundesrep. Deutschland
Apple Inc. Registered Shares o.N.	Technologie	0.60%	USA
Home Depot Inc., The Registered Shares DL -,05	Einzelhandel	0.59%	USA
L'Oréal S.A. Actions Port. EO 0,2	Konsumgüter und Dienstleistungen	0.50%	Frankreich
Allianz SE vink.Namens-Aktien o.N.	Versicherungen	0.47%	Bundesrep. Deutschland
Schneider Electric SE Actions Port. EO 4	Industriegüter und Dienstleistungen	0.43%	Frankreich
LVMH Moët Henn. L. Vuitton SE Actions Port. (C.R.) EO 0,3	Konsumgüter und Dienstleistungen	0.39%	Frankreich
Adobe Inc. Registered Shares o.N.	Technologie	0.39%	USA
Coca-Cola Co., The Registered Shares DL -,25	Nahrungsmittel und Getränke	0.37%	USA

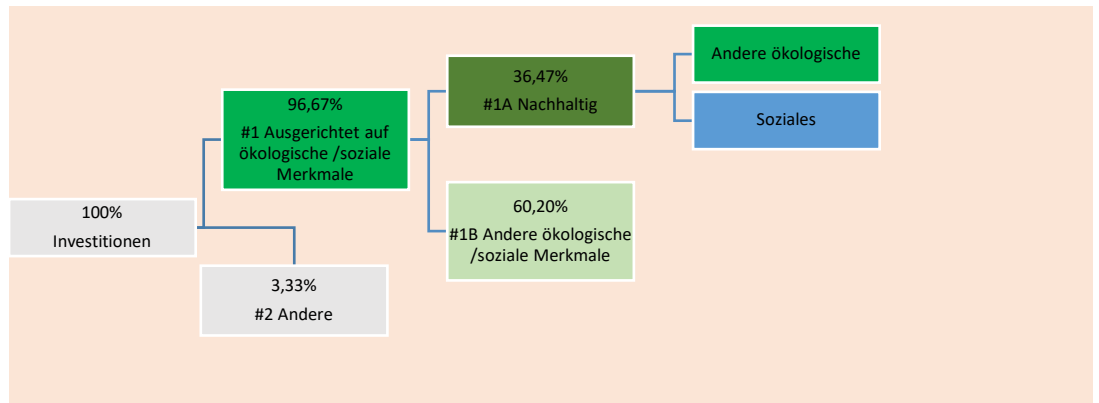
Für die Berechnung wurde der Mittelwert der Bestände aus den letzten vier Quartalsstichtagen gebildet, ausgehend vom Berichtsstichtag.



## Wie hoch war der Anteil der nachhaltigkeitsbezogenen Investitionen?

### Wie sah die Vermögensallokation aus?

Die **Vermögensallokation** gibt den jeweiligen Anteil der Investitionen in bestimmte Vermögenswerte an.



Mit Blick auf die EU-Taxonomiekonformität umfassen die Kriterien für **fossiles Gas** die Begrenzung der Emissionen und die Umstellung auf voll erneuerbare Energie oder CO<sub>2</sub>-arme Kraftstoffe bis Ende 2035. Die Kriterien für **Kernenergie** beinhalten umfassende Sicherheits- und Abfallentsorgungsvorschriften.

**#1 Ausgerichtet auf ökologische oder soziale Merkmale** umfasst Investitionen des Finanzprodukts, die zur Erreichung der beworbenen ökologischen oder sozialen Merkmale getätigt wurden.

**#2 Andere Investitionen** umfasst die übrigen Investitionen des Finanzprodukts, die weder auf ökologische oder soziale Merkmale ausgerichtet sind noch als nachhaltige Investitionen eingestuft werden.

Die Kategorie #1 Ausgerichtet auf ökologische oder soziale Merkmale umfasst folgende Unterkategorien:

- Die Unterkategorie **#1A Nachhaltige Investitionen** umfasst ökologisch und sozial nachhaltige Investitionen.
- Die Unterkategorie **#1B Andere ökologische oder soziale Merkmale** umfasst Investitionen, die auf ökologische oder soziale Merkmale ausgerichtet sind, aber nicht als nachhaltige Investitionen eingestuft werden.

**In welchen Wirtschaftssektoren wurden die Investitionen getätigt?**

Auf Basis vorhandener Informationen wies das Anlagekonzept zum Stichtag 31.12.2023 Investitionen in folgende Sektoren mit absteigender Gewichtung auf:

Sektor	In % der Vermögenswerte
Banken	17.71%
Technologie	14.49%
Gesundheit	13.26%
Industriegüter und Dienstleistungen	9.10%
Versicherungen	4.75%
Nahrungsmittel und Getränke	4.31%
Immobilien	4.25%
Finanzdienstleistungen	4.17%
Telekommunikation	3.97%
Konsumgüter und Dienstleistungen	3.79%
Automobile und Ersatzteile	3.09%
Versorger	2.97%
Einzelhandel	2.85%
Energie	2.39%
Medien	2.35%
Chemie	2.29%
Basisressourcen	2.18%
Konstruktion und Werkstoffe	1.80%
Reise & Freizeit	0.11%
Sonstige	0.18%

Der Anteil der Investitionen in Sektoren der Wirtschaft, die Einkünfte aus der Exploration, dem Abbau, der Förderung, der Herstellung, der Verarbeitung, der Lagerung, der Raffination oder dem Vertrieb, einschließlich Transport, Lagerung und Handel von fossilen Brennstoffen gewinnen, betrug im Berichtszeitraum 4,6%.

Für die Berechnung wurde der Mittelwert der Bestände aus den letzten vier Quartalsstichtagen gebildet, ausgehend vom Berichtsstichtag.

**Ermöglichende Tätigkeiten** wirken unmittelbar und mittelbar unterstützend darauf hin, dass andere Tätigkeiten einen wesentlichen Beitrag zu den Umweltzielen leisten.

**Übergangstätigkeiten** sind Tätigkeiten, für die es noch keine CO<sub>2</sub>-armen Alternativen gibt und die unter anderem Treibhausgasemissionen aufweisen, die den besten Leistungen entsprechen.



**Inwiefern waren die nachhaltigen Investitionen mit einem Umweltziel mit der EU-Taxonomie konform?**

Der Anteil an Investitionen, die mit einem Umweltziel der Taxonomie konform sind, betrug zum Stichtag 31.12.2023 0%.

**Wurde mit dem Finanzprodukt in EU-taxonomiekonforme Tätigkeiten im Bereich fossiles Gas und/oder Kernenergie investiert?**

- Ja:
  - In fossiles Gas
  - In Kernenergie
- Nein

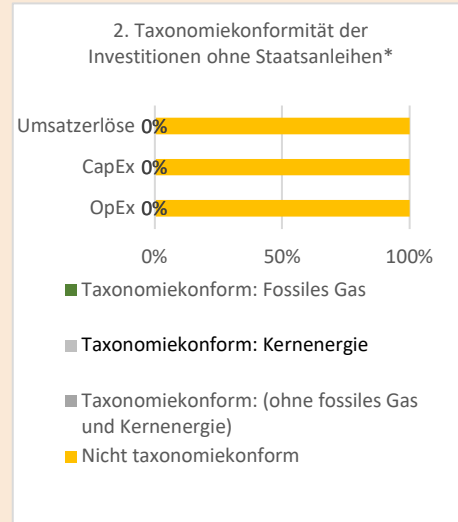
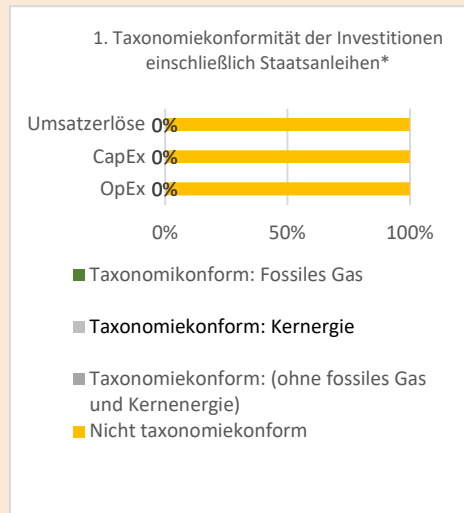
<sup>1</sup> Tätigkeiten im Bereich fossiles Gas und/oder Kernenergie sind nur dann EU-taxonomiekonform, wenn sie zur Eindämmung des Klimawandels („Klimaschutz“) beitragen und kein Ziel der EU-Taxonomie erheblich beeinträchtigen — siehe Erläuterung am linken Rand. Die vollständigen Kriterien für EU-taxonomiekonforme Wirtschaftstätigkeiten im Bereich fossiles Gas und Kernenergie sind in der Delegierten Verordnung (EU) 2022/1214 der Kommission festzulegen.



Taxonomie-konforme Tätigkeiten, ausgedrückt durch den Anteil der:

- **Umsatzerlöse**, die den Anteil der Einnahmen aus umweltfreundlichen Aktivitäten der Unternehmen, in die investiert wird, widerspiegeln
- **Investitionsausgaben (CapEx)**, die die umweltfreundlichen Investitionen der Unternehmen, in die investiert wird, aufzeigen, z. B. für den Übergang zu einer grünen Wirtschaft
- **Betriebsausgaben (OpEx)**, die die umweltfreundlichen betrieblichen Aktivitäten der Unternehmen, in die investiert wird, widerspiegeln

**Die nachstehenden Grafiken zeigen den Mindestprozentsatz der EU-taxonomiekonformen Investitionen in Grün. Da es keine geeignete Methode zur Bestimmung der Taxonomiekonformität von Staatsanleihen\* gibt, zeigt die erste Grafik die Taxonomiekonformität in Bezug auf alle Investitionen des Finanzprodukts einschließlich der Staatsanleihen, während die zweite Grafik die Taxonomiekonformität nur in Bezug auf die Investitionen des Finanzprodukts zeigt, die keine Staatsanleihen umfassen.**



\* Für die Zwecke dieser Grafiken umfasst der Begriff „Staatsanleihen“ alle Risikopositionen gegenüber Staaten

● **Wie hoch ist der Anteil der Investitionen, die in Übergangstätigkeiten und ermöglichende Tätigkeiten geflossen sind?**

Der Anteil an Investitionen, die im Sinne der EU-Taxonomieverordnung als Übergangstätigkeiten einzustufen sind, betrug zum Stichtag 31.12.2023 0%.

Der Anteil an Investitionen, die als ermöglichende Tätigkeit im Sinne der EU-Taxonomieverordnung klassifiziert werden können, betrug 0%.

● **Wie hat sich der Anteil der Investitionen, die mit der EU-Taxonomie in Einklang gebracht wurden, im Vergleich zu früheren Bezugszeiträumen entwickelt?**

Wie im Vorjahr lag der Anteil der Investitionen, die mit der EU-Taxonomie in Einklang gebracht wurden, bei 0%.

● **Wie hoch war der Anteil der nicht mit der EU-Taxonomie konformen nachhaltigen Investitionen mit einem Umweltziel?**

Der Anteil der nicht mit der EU-Taxonomie konformen nachhaltigen Investitionen lag im Berichtszeitraum bei 36,47%. Der Anteil der mit der EU-Taxonomie ein Einklang stehenden Investitionen lag bei 0%.

● **Wie hoch war der Anteil der sozial nachhaltigen Investitionen?**

Siehe ‚Welche Ziele verfolgten die nachhaltigen Investitionen, die mit dem Finanzprodukt teilweise getätigt wurden, und wie trägt die nachhaltige Investition zu diesen Zielen bei?‘

Der Ansatz zur Bestimmung der nachhaltigen Investitionen basiert auf einer durch den ESG-Datenanbieter erstellten Methodik. Eine Unterscheidung in soziale Ziele und Umweltziele wird dabei durch den Datenanbieter nicht vorgenommen. Der Anteil sozial und/oder ökologisch nachhaltiger Investitionen wird im Abschnitt ‚Wie haben die Nachhaltigkeitsindikatoren abgeschnitten?‘ dargelegt.

● sind nachhaltige Investitionen mit einem Umweltziel, die die Kriterien für umweltverträgliche Wirtschaftstätigkeiten gemäß der EU-Taxonomie nicht berücksichtigen.



### Welche Investitionen fielen unter „Andere Investitionen“, welcher Anlagezweck wurde mit ihnen verfolgt und gab es einen ökologischen oder sozialen Mindestschutz?

Unter „Andere Investitionen“ fielen:

- Investitionen, die gegen die Ausschlusskriterien verstoßen. Der Ausschluss wird derzeit nur bei gezielten Investitionen sichergestellt. Bei Anlagen über nichtindividualisierte Ziel- oder passive Indexfonds, ist es möglich, dass indirekt in entsprechende Unternehmen investiert wird.
- Investitionen, die nicht durch den ESG-Datenanbieter abgedeckt wurden
- Derivate und Geldmittel

Diese Investitionen dienen der Umsetzung der Anlagestrategie und deren Ziele. Bei diesen Investitionen sind keine ökologischen oder sozialen Mindestschutzmaßnahmen vorgesehen bzw. können aufgrund der mangelnden Datenverfügbarkeit nicht geprüft werden.



### Welche Maßnahmen wurden während des Bezugszeitraums zur Erfüllung der ökologischen und/oder sozialen Merkmale ergriffen?

Im Geschäftsjahr 2023 hat der Konzern Versicherungskammer seine Ziele, die im Rahmen des Beitritts zur Net Zero Asset Owner Alliance (NZAOA) erarbeitet wurden, veröffentlicht:

- Verringerung des CO<sub>2</sub>-Fußabdrucks des Teilportfolios Aktien, Unternehmensanleihen und Infrastruktur um 11% bis 2025 (Basisjahr: 2022). Dieses Reduktionsziel gilt auch für direkt gehaltene Immobilien
- Fokus auf Investitionen, die zur Eindämmung des Klimawandels beitragen
- Transformation der investierten Unternehmen hin zu Netto-Null-Emissionen durch aktives Engagement mit Vermögensverwaltern, durch strukturiertes Engagement mit den 20 CO<sub>2</sub>-intensivsten Unternehmen im Portfolio sowie durch klimabezogenes Abstimmungsverhalten

Neben diesen Zielen hat sich die Versicherungskammer zum Umgang mit Investitionen in Unternehmen, die Umsätze aus der Förderung und Verstromung von Kohle generieren, positioniert: Bis 2035 wird der Konzern stufenweise aus der Neuinvestition in Unternehmen aussteigen, die Umsätze aus der Kohleförderung und/oder -verstromung generieren. Bis spätestens Ende 2039 wird die Versicherungskammer ebenso ihre Bestände in Kohleunternehmen veräußern. Dabei sollen Unternehmen allerdings auch in ihren Transformationsbestrebungen hin zu einer kohlenstoffärmeren Zukunft unterstützt werden.

Neben dem Fokus auf diese Umweltthemen hat der Konzern Versicherungskammer ebenso seinen Mindeststandard (Ausschlusskriterien) für die Kapitalanlagen im Berichtsjahr weiterentwickelt. So wurden zum 01.05.23 neue Ausschlusskriterien eingeführt: Tabakhersteller sowie Staaten, die politische Rechte und bürgerliche Freiheiten für ihre BürgerInnen nicht garantieren und somit als „not free“ nach dem Freedom House Index eingestuft werden, sind vom Investitionsunternehmen ausgeschlossen. Die Erweiterung des Konzernmindeststandards im Bezugszeitraum 2023 gilt auch für im Anlagekonzept NOA getätigte Investitionen.



### Wie hat dieses Finanzprodukt im Vergleich zum bestimmten Referenzwert abgeschnitten?

Bei den **Referenzwerten** handelt es sich um Indizes, mit denen gemessen wird, ob das Finanzprodukt die beworbenen ökologischen oder sozialen Merkmale erreicht.

- **Wie unterscheidet sich der Referenzwert von einem breiten Marktindex?**  
Der Referenzwert dient dazu, eine Anlagestrategie abzubilden, die dem Anlagekonzept ähnlich ist. Zu diesem Zweck wurden zwei umfassende Marktindizes, der MSCI All Countries World Index (Aktien) und der Bloomberg Global Aggregate Index (Staats- und Unternehmensanleihen), zu einer gewichteten Benchmark kombiniert. Diese setzt sich zu 30% aus dem MSCI All Countries World Index und zu 70 % aus dem Bloomberg Global Aggregate Index zusammen.
- **Wie hat dieses Finanzprodukt in Bezug auf die Nachhaltigkeitsindikatoren abgeschnitten, mit denen die Ausrichtung des Referenzwerts auf die beworbenen ökologischen oder sozialen Merkmale bestimmt wird?**  
Das Anlageziel bestand darin, einen niedrigeren CO<sub>2</sub>-Fußabdruck im Vergleich zu einer globalen Benchmark zu erreichen. Weitere Einzelheiten hierzu finden Sie unter dem Abschnitt „Wie haben die Nachhaltigkeitsindikatoren abgeschnitten?“.
- **Wie hat dieses Finanzprodukt im Vergleich zum Referenzwert abgeschnitten?**  
Das Finanzprodukt weist einen niedrigeren CO<sub>2</sub>-Fußabdruck im Vergleich zum Referenzwert der Benchmark (30% MSCI All Countries World Index, 70% Bloomberg Global Aggregate Index) auf. Weitere Einzelheiten hierzu finden Sie unter dem Abschnitt „Wie haben die Nachhaltigkeitsindikatoren abgeschnitten?“.



- **Wie hat dieses Finanzprodukt im Vergleich zum breiten Marktindex abgeschnitten?**

Das Finanzprodukt referenziert auf einen gewichteten Referenzwert, der auf zwei breiten Marktindizes basiert, und weist einen niedrigeren CO<sub>2</sub>-Fußabdruck im Vergleich zum Referenzwert der Benchmark auf. Weitere Einzelheiten hierzu finden Sie unter dem Abschnitt „Wie haben die Nachhaltigkeitsindikatoren abgeschnitten?“.